

NOTE SYNTHETIQUE COMPTE ADMINISTRATIF 2021

Conformément à l'article 107 de la loi Notre (portant nouvelle organisation territoriale de la République) du 7 août 2015 une note brève et synthétique retraçant les informations financières essentielles de la collectivité doit être jointe au compte administratif.

1/ Données synthétiques sur la situation financière de la commune :

La population totale de Crissey : source INSEE

2014	2015	2016	2017	2018	2019	2020	2021
2568 habitants	2579 habitants	2588 habitants	2596 habitants	2590 habitants	2570 habitants	2543 habitants	2537 habitants

L'analyse des ratios de Crissey :

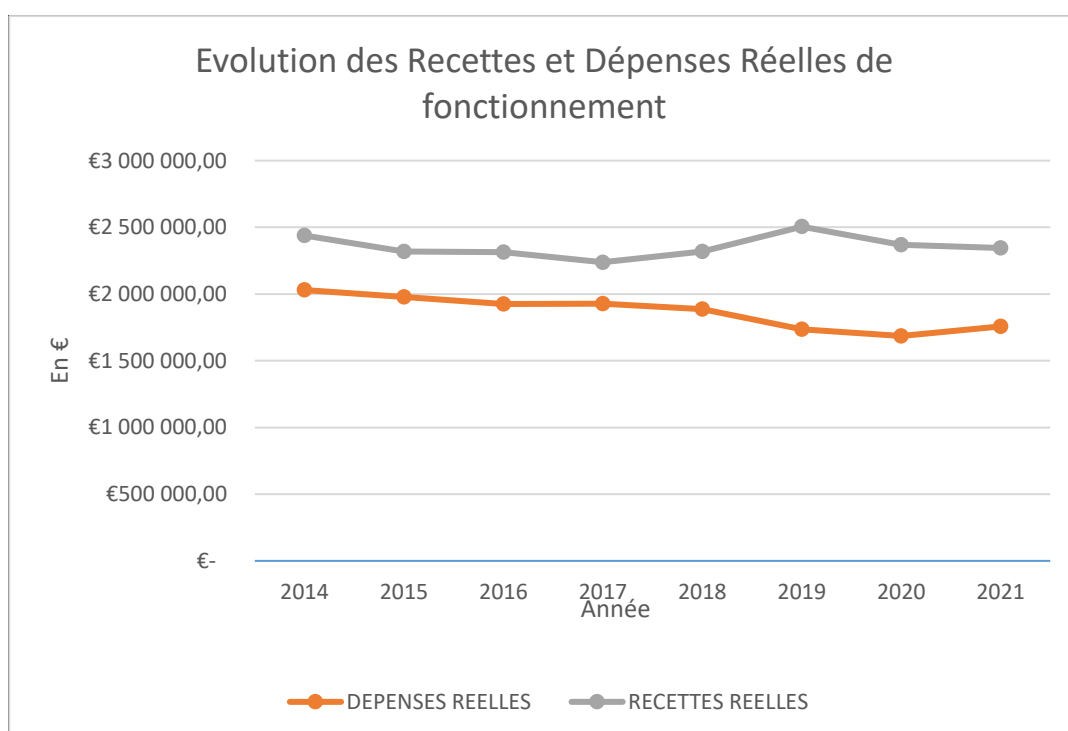
➤ Dépenses réelles de fonctionnement (DRF) / population :

2014	2015	2016	2017	2018	2019	2020	2021
790,52 €	767,34 €	744,22 €	742.14 €	728.77 €	675.39 €	662.88 €	692.82 €

➤ Recettes réelles de fonctionnement (RRF) / population :

2014	2015	2016	2017	2018	2019	2020	2021
949,94 €	898,80 €	894.29 €	862.21 €	895.56 €	974.64 €	931.98 €	924.68 €

Ces 2 ratios, permettent de constater que la marge entre les RRF et les DRF est à son plus haut niveau en 2019. Pour 2021 cette marge a légèrement diminué mais elle reste totalement maîtrisée.



➤ **Produit des impositions directes / population :**

2018	2019	2020	2021
405.82 €	424.56 €	424.29 €	324.98 €

	Crissey taux votés 2018 en %	Crissey taux votés 2019 en %	Crissey taux votés 2020 en %	Crissey taux votés 2021 en %	taux moyen de la strate 2020 en %
TAXE HABITATION	11.44	11.44			13.44
TAXE FONCIERE BATI	16.93	16.93	16.93	37.01 (Ajout du taux du département 20.08 %)	17.67
TAXE FONCIERE NON BATI	45.86	45.86	45.86	45.86	48.95

Les réformes fiscales nationales de 2021 ont modifié la « lisibilité » des produits fiscaux :

- Suppression de la taxe d'habitation
- Réduction de moitié des valeurs locatives.

Il a été mis en place des compensations fiscales (voir tableau ci-dessous) :

Objet :	2018	2019	2020	2021
Contributions Directes	1 051 086,00 €	1 089 549,00 €	1 078 526,00 €	824 468,00 €
Autres impôts locaux ou assimilés (rôle supplémentaire)	- €	1 567,00 €	440,00 €	
Etat compensatoire au titre des exonérations TF	2 020,00 €	2 082,00 €	2 100,00 €	267 191,00 €
Etat compensatoire au titre des exonérations TH	15 803,00 €	17 293,00 €	18 006,00 €	- €
TOTAL DES PRODUITS FISCAUX (avec compensations)	1 068 909,00 €	1 110 491,00 €	1 099 072,00 €	1 091 659,00 €

Ainsi entre 2018 et 2021 les produits fiscaux ont progressé de + 0.6 % en moyenne.

Les taux d'imposition sont restés stables, hors réforme de la TH.

➤ **DGF (dotation globale de fonctionnement) / population :**

	2018	2019	2020	2021
Dotation forfaitaire	36 448,00 €	15 191,00 €		
Dotation de solidarité rurale "Péréquation"	31 688,00 €	32 005,00 €	32 199,00 €	32 414,00 €
total DGF (DF + DSR P)	68 136,00 €	47 196,00 €	32 199,00 €	32 414,00 €
POP TOTALE	2590	2570	2543	2537
RATIO : (DF+ DSR P)/POP TOTALE	26,31 €	18,36 €	12,66 €	12,78 €
Baisse par rapport à l'année précédente	-21%	-31%	-32%	1%

Ce ratio confirme une baisse continue du niveau de la DGF par habitant et donc du niveau de financement de l'Etat jusqu'à 2020.

Depuis 2020, la commune n'a plus de dotation forfaitaire et ne connaîtra donc plus d'aussi fortes diminutions.

➤ **Dépenses de personnel / dépenses réelles de fonctionnement :**

2017	2018	2019	2020	2021
989 166.37 €	959 260.47€	897 223.47€	854 460.48 €	898 655.12 €
51 %	51 %	51.69%	50.69 %	51.12 %
- 28 agents en activité. - 3 agents non titulaires à temps non complet.	- 27 agents titulaires en activité (dont 1 agent en congés de formation professionnelle depuis le 01/09/2018).	- 24 agents titulaires en activité. - 3 agents en disponibilité.	- 23 agents titulaires en activité. - 3 agents en disponibilité.	(Au 31/12/2021) - 23 agents titulaires en activité. - 3 agents en disponibilité.

	<ul style="list-style-type: none"> - 1 agent titulaire en disponibilité pour convenance personnelle depuis le 1/11/2018. - 2 agents non titulaires à temps non complet. - 1 agent non titulaire à temps complet. 	<ul style="list-style-type: none"> - 2 agents non titulaires à temps non complet. 	<ul style="list-style-type: none"> - 2 agents non titulaires à temps non complet. - 1 agent non titulaire à temps complet. 	<ul style="list-style-type: none"> - 1 agent non titulaire à temps complet. - (1 agent mis à la disposition du CDG)
--	---	--	--	---

Ce ratio mesure la charge de personnel de la collectivité. C'est un coefficient de rigidité, car c'est la part de la dépense incompressible quelle que soit la population de la collectivité.

➤ Dépenses d'équipement brut / population :

2014	2015	2016	2017	2018	2019	2020	2021
131,46 €	125,27 €	124.15 €	262.14 €	190.15 €	328.41 €	159.14 €	180.81 €

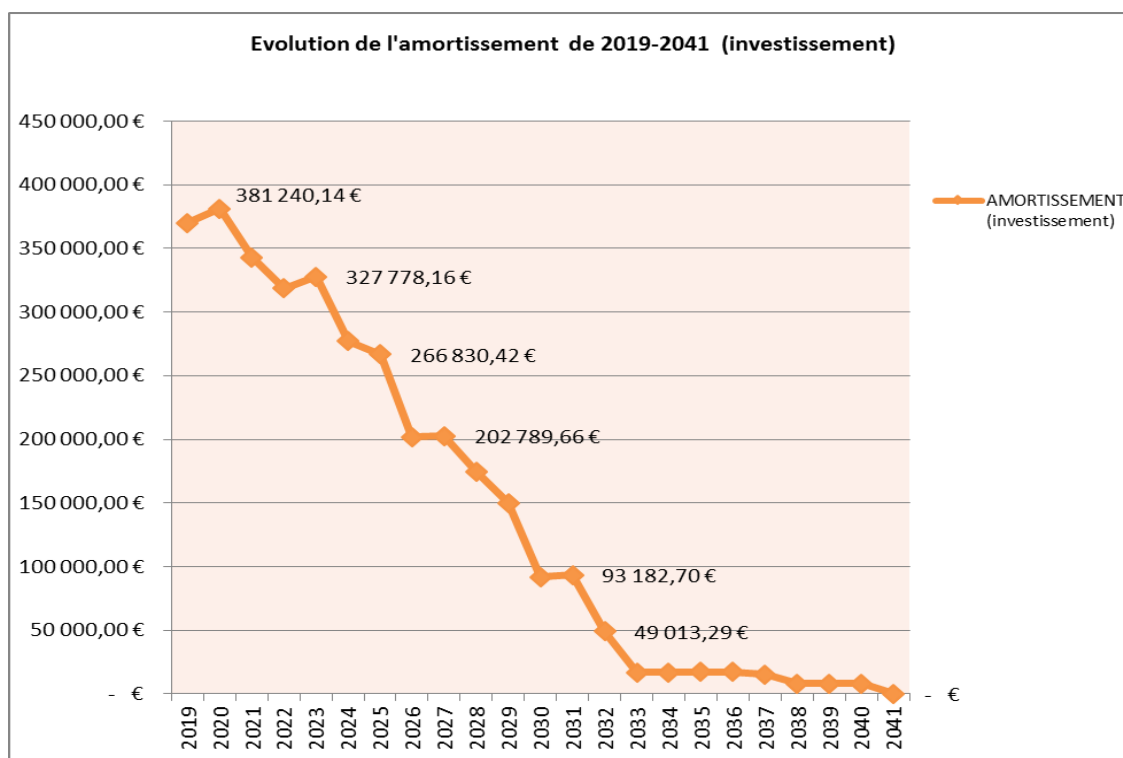
Ce ratio évalue l'investissement de la commune réalisé dans les infrastructures dédiées aux habitants.

➤ Capital restant dû (au 31/12/N) de la dette / population :

Le capital restant dû au 31/12/2021 est de 2 260 450.54 €.

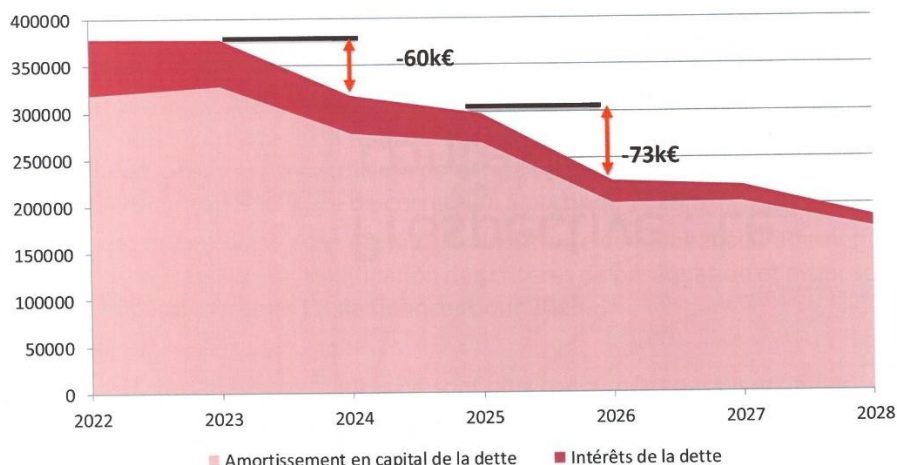
2015	2016	2017	2018	2019	2020	2021
1 383,39 €	1 270,25 €	1 372,79 €	1 237.28 €	1 102.97 €	1 023.75 €	890.99 €

➤ Graphique d'extinction de la dette :



Le graphique confirme qu'à partir de 2021, le désendettement de la commune va s'accélérer naturellement par l'extinction de certains emprunts.

L'échéancier de remboursement de la dette à fin 2021 nous indique une réduction sensible des annuités en 2024 et 2026.



Commune de Crissey – Etude financière rétro-prospective 2018-2026

E22-0103
12 janvier 2022

25

La capacité de désendettement (encours de la dette cumulée au 01/01/2021 /épargne brute 2021) est de **4.43 années**.

A noter, que la moyenne nationale des communes de moins de 3500 habitants est de 3.7 années.

2/ Liste des concours attribués par la commune sous forme de prestations en nature ou de subventions

- ✚ Tableau des subventions aux associations et aux centres de formation (Annexe B1.7 du CA).
→ Le montant total s'élève à 11 145.78 €
- ✚ Tableau des prestations en nature accordées aux associations (Annexe B1.7 du CA).
- ✚ Pour l'année 2021 le CCAS de Crissey a reçu une subvention de la part de la commune de 5 000 €.

3/ Liste des organismes pour lesquels la commune...

a) ...détient une part de capital :

CAISSE D'EPARGNE DE BOURGOGNE FRANCHE COMTE (1 part sociale).

b) ... a garanti un emprunt :

- ✚ Tableau retraçant l'encours des emprunts garantis par la commune (Annexe B1.1).

TOTAL GENERAL DE L'ENCOURS GARANTI	Annuité 2021 garantie	Capital garanti restant dû au 31/12/2021
	60 479.20 €	729 668.54 €

4/ Liste des délégataires de service public

OBJET DE LA DELEGATION	DUREE DE LA DELEGATION	FORME DE LA DELEGATION	NOM DU DELEGATAIRE
Mise en place et coordination d'actions d'animation et de loisirs à destination des enfants, préadolescents et adolescents.	Nouveau contrat à compter du 01/01/ 2020 (5 ans)	Contrat d'affermage.	ALFA 3A
Extension, modernisation, gestion du crématorium et extension, remise en état des installations, la gestion du site cinéraire contigu au crématorium.	Du 1 ^{er} janvier 2011 au 31 décembre 2030.	Contrat d'affermage.	OGF

5/ Tableau des acquisitions et cessions immobilières

ACQUISITIONS : 0

CESSIONS : 0